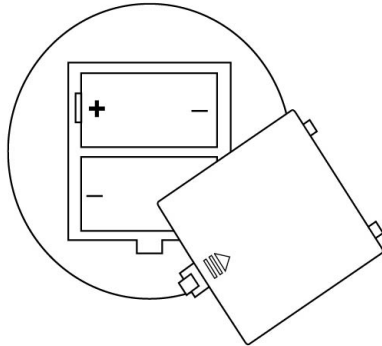




## Bedienungsanleitung für LED-Laterne



78363



### Einlegen der Batterien

Dieses Produkt wird mit zwei 1,5V Monozellen LR20 bestückt. Sollte das Produkt nicht mehr die volle Leistung zeigen bzw. die Batterien entladen sein, bitte neue Batterien einlegen.

Zum Öffnen des Batteriefaches den schwarzen Batteriefachdeckel entriegeln und abheben.

Zwei 1,5V Monozellen LR20/D unter Beachtung der richtigen Polarität einlegen.

Danach Batteriefachdeckel wieder aufsetzen.

### Betrieb


Die Lampe verfügt über einen An- (ON) und Ausschaltknopf (OFF).

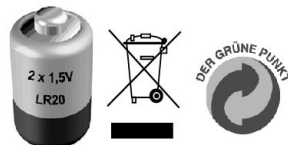
Die LED-Laterne kann durch den Aufhänger am Kopfteil befestigt werden.

### Empfehlung

Zur Verlängerung der Lebensdauer der LEDs bitte ca. 20 Sekunden zwischen An- und Ausschalten vergehen lassen.

Batterien sind nicht enthalten. Wichtig! Aufladbare Batterien vor dem Laden aus dem Produkt entnehmen! Aufladbare Batterien nur unter Aufsicht Erwachsener laden! Nicht aufladbare Batterien dürfen nicht aufgeladen werden. Unterschiedliche Batteriearten oder neue und gebrauchte Batterien nicht gleichzeitig verwenden. Es sind nur Batterien der empfohlenen oder entsprechenden Art zu verwenden. Batterien sind mit richtiger Polung einzulegen (+ Pol / - Pol beachten). Erschöpfte Batterien sind aus dem Produkt zu entfernen. Die Strompole dürfen nicht kurzgeschlossen werden. Alle Batterien aus dem Produkt entfernen, wenn das Produkt über lange Zeit nicht benutzt wird. Altgeräte sowie verbrauchte Batterien dürfen nicht in den Hausmüll. Bitte die dafür bestehenden Sammelstellen oder Sondermüllplätze benutzen. Entsorgungshinweis: Bitte werfen Sie nur entladene Batterien in die Sammelboxen beim Händler oder den Kommunen. Made in China. Bitte verwahren Sie diese Hinweise für eine eventuelle Korrespondenz. Made in China 9916022012

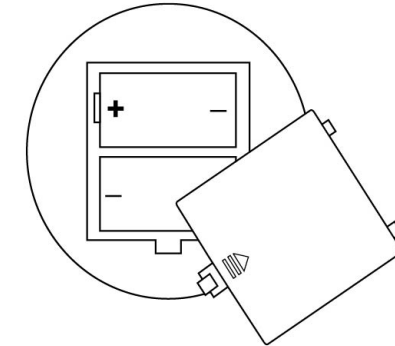
 Happy People GmbH & Co. KG  
Konsul-Smidt-Str. 8b  
28217 Bremen, Germany



## Bedienungsanleitung für LED-Laterne



78363



### Einlegen der Batterien

Dieses Produkt wird mit zwei 1,5V Monozellen LR20 bestückt. Sollte das Produkt nicht mehr die volle Leistung zeigen bzw. die Batterien entladen sein, bitte neue Batterien einlegen.

Zum Öffnen des Batteriefaches den schwarzen Batteriefachdeckel entriegeln und abheben.

Zwei 1,5V Monozellen LR20/D unter Beachtung der richtigen Polarität einlegen.

Danach Batteriefachdeckel wieder aufsetzen.

### Betrieb


Die Lampe verfügt über einen An- (ON) und Ausschaltknopf (OFF).

Die LED-Laterne kann durch den Aufhänger am Kopfteil befestigt werden.

### Empfehlung

Zur Verlängerung der Lebensdauer der LEDs bitte ca. 20 Sekunden zwischen An- und Ausschalten vergehen lassen.

Batterien sind nicht enthalten. Wichtig! Aufladbare Batterien vor dem Laden aus dem Produkt entnehmen! Aufladbare Batterien nur unter Aufsicht Erwachsener laden! Nicht aufladbare Batterien dürfen nicht aufgeladen werden. Unterschiedliche Batteriearten oder neue und gebrauchte Batterien nicht gleichzeitig verwenden. Es sind nur Batterien der empfohlenen oder entsprechenden Art zu verwenden. Batterien sind mit richtiger Polung einzulegen (+ Pol / - Pol beachten). Erschöpfte Batterien sind aus dem Produkt zu entfernen. Die Strompole dürfen nicht kurzgeschlossen werden. Alle Batterien aus dem Produkt entfernen, wenn das Produkt über lange Zeit nicht benutzt wird. Altgeräte sowie verbrauchte Batterien dürfen nicht in den Hausmüll. Bitte die dafür bestehenden Sammelstellen oder Sondermüllplätze benutzen. Entsorgungshinweis: Bitte werfen Sie nur entladene Batterien in die Sammelboxen beim Händler oder den Kommunen. Made in China. Bitte verwahren Sie diese Hinweise für eine eventuelle Korrespondenz. Made in China 9916022012

 Happy People GmbH & Co. KG  
Konsul-Smidt-Str. 8b  
28217 Bremen, Germany

