

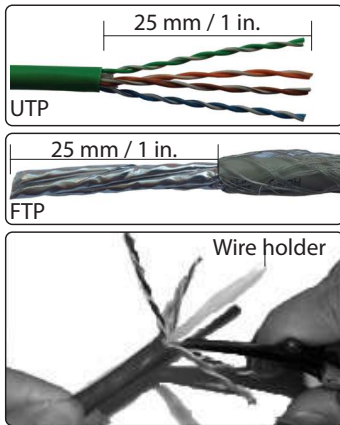
# Patch Panel Instructions

Multiple Models




- [EN] Note: These instructions can be used for any Patch Panel in the Intellinet line.
- [DE] Hinweis: Diese Anleitung kann für jedes Patchpanel im Intellinet-Produktsortiment verwendet werden.
- [ES] Nota: Estas instrucciones se pueden usar para cualquier Panel de Parcheo en la línea de Intellinet.
- [FR] Remarque: Ces instructions peuvent être utilisées pour toute platine de brassage dans la ligne Intellinet.
- [PO] Uwaga: Niniejsza instrukcja ma zastosowanie do każdego Patch Panela z linii Intellinet.
- [IT] Nota: Queste istruzioni possono essere utilizzate per qualsiasi Pannello Patch Intellinet.

1

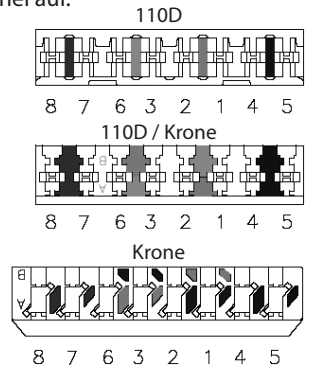


- [EN] Strip away 25-30 mm of the cable jacket and separate the wires into 4 pairs. Cut the wire holder flush with the cable jacket.
- [DE] Entfernen Sie ca. 25-30 mm der Kabelisolierung und teilen Sie die Drähte in 4 Adernpaare auf. Schneiden Sie die Ummantelung bündig mit dem Kunststoff-Trennelement ab.
- [ES] Pele la cubierta del cable de 25 a 30mm y separe los cables en 4 pares. Corte el alambre a ras de la cubierta del cable.
- [FR] Dénuder 25-30 mm de la gaine de câble et séparer les fils dans 4 paires. Couper le support de fil au ras de la gaine du câble.
- [PO] Zdejmij około 25 – 30 mm izolacji kabla i podziel żyły na 4 pary. Obetnij plastikowy krzyżak równo z izolacją kabla.
- [IT] Togliere 25-30 mm di guaina del cavo e separare i fili in 4 coppie. Tagliare il supporto del cavo a livello con la guaina.

2




- [EN] Refer to the IDC color codes on the back page to position each wire, and connect it to the patch panel using a Krone or 110D punch-down tool.
- [DE] Mit Hilfe der IDC-Farbcodes auf der Rückseite können Sie die Drähte richtig positionieren. Legen Sie sie mit einem Krone- oder 110D-Werkzeug auf das Patchpanel auf.
- [ES] Consulte los códigos de color IDC en la última página para posicionar el cable y conéctelo al panel de conexión utilizando una herramienta de impacto (Krone o 110D).
- [FR] Reportez-vous aux codes de couleur IDC sur la page inverse pour positionner chaque fil, et le connecter à la platine de brassage en utilisant un outil de perforation pour bornier (Krone ou 110D).
- [PO] Odnosząc się do tabeli kodów kolorystycznych IDC na tylnej stronie umieść każdą żyłę w złączu i połącz je z patch panelem używając narzędzia uderzeniowego 110D lub Krone.
- [IT] Fare riferimento ai codici colore IDC nel retro della pagina per posizionare ogni cavo e collegarlo al pannello patch utilizzando un attrezzo Krone o 110D per cablaggio.



[intellinetnetwork.com](http://intellinetnetwork.com)

Important: Read before use. • Importante: Leer antes de usar.

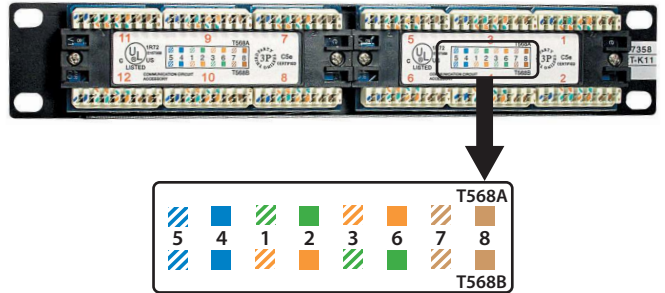
3



- [EN] Place the cables in the holders to keep them neatly organized, then position the patch panel as desired.
- [DE] Platzieren Sie die Kabel in den Klemmleisten zur optimalen Kabelorganisation und verbauen Sie dann das Patchpanel wie gewünscht.
- [ES] Coloque los cables en el panel para mantenerlos perfectamente organizados, a continuación, coloque el panel de conexiones si lo desea.
- [FR] Placez les câbles dans les supports pour les garder bien organisés, puis positionnez la platine de brassage comme voulu.
- [PO] Umieść przewody w uchwytach kablowych aby je uporządkować, następnie zamontuj patch panel według potrzeby.
- [IT] Posizionare i cavi nei supporti per tenerli ben organizzati, quindi posizionare il pannello patch se lo si desidera.

IDC COLOR CODES

	[EN]	[DE]	[ES]	[FR]	[PO]	[IT]	
T568A	Pin 5	White/Blue	Weiß/Blau	Blanco/Azul	Blanc/Bleu	Biały/Niebieski	Bianco/Blu
	Pin 4	Blue	Blau	Azul	Bleu	Niebieski	Blu
	Pin 1	White/Green	Weiß/Grün	Blanco/Verde	Blanc/Vert	Biały/Zielony	Bianco/Verde
	Pin 2	Green	Grün	Verde	Vert	Zielony	Verde
	Pin 3	White/Orange	Weiß/Orange	Blanco/Naranja	Blanc/Orange	Biały/Pomarańczowy	Bianco/Arancione
	Pin 6	Orange	Orange	Naranja	Orange	Pomarańczowy	Arancione
	Pin 7	White/Brown	Weiß/Braun	Blanco/Marrón	Blanc/Brun	Biały/Brazowy	Bianco/Marrone
	Pin 8	Brown	Braun	Marrón	Brun	Brazowy	Marrone
T568B	Pin 5	White/Blue	Weiß/Blau	Blanco/Azul	Blanc/Bleu	Biały/Niebieski	Bianco/Blu
	Pin 4	Blue	Blau	Azul	Bleu	Niebieski	Blu
	Pin 1	White/Orange	Weiß/Orange	Blanco/Naranja	Blanc/Orange	Biały/Pomarańczowy	Bianco/Arancione
	Pin 2	Orange	Orange	Naranja	Orange	Pomarańczowy	Arancione
	Pin 3	White/Green	Weiß/Grün	Blanco/Verde	Blanc/Vert	Biały/Zielony	Bianco/Verde
	Pin 6	Green	Grün	Verde	Vert	Zielony	Verde
	Pin 7	White/Brown	Weiß/Braun	Blanco/Marrón	Blanc/Brun	Biały/Brazowy	Bianco/Marrone
	Pin 8	Brown	Braun	Marrón	Brun	Brazowy	Marrone



Waste Electrical & Electronic Equipment

Disposal of Electric and Electronic Equipment (applicable in the E.U. and other countries with separate collection systems)

**ENGLISH:** This symbol on the product or its packaging means that this product must not be treated as unsorted household waste. In accordance with EU Directive 2012/19/EU on Waste Electrical and Electronic Equipment (WEEE), this electrical product must be disposed of in accordance with the user's local regulations for electrical or electronic waste. Please dispose of this product by returning it to your local point of sale or recycling pickup point in your municipality.

**DEUTSCH:** Dieses auf dem Produkt oder der Verpackung angebrachte Symbol zeigt an, dass dieses Produkt nicht mit dem Hausmüll entsorgt werden darf. In Übereinstimmung mit der Richtlinie 2012/19/EU des Europäischen Parlaments und des Rates über Elektro- und Elektronik-Altgeräte (WEEE) darf dieses Elektrogerät nicht im normalen Hausmüll oder dem Gelben Sack entsorgt werden. Wenn Sie dieses Produkt entsorgen möchten, bringen Sie es bitte zur Verkaufsstelle zurück oder zum Recycling-Sammelpunkt Ihrer Gemeinde.

**ESPAÑOL:** Este símbolo en el producto o su embalaje indica que el producto no debe tratarse como residuo doméstico. De conformidad con la Directiva 2012/19/EU de la UE sobre residuos de aparatos eléctricos y electrónicos (RAEE), este producto eléctrico no puede desecharse se con el resto de residuos no clasificados. Deshágase de este producto devolviéndolo a su punto de venta o a un punto de recolección municipal para su reciclaje.

**FRANÇAIS:** Ce symbole sur le produit ou son emballage signifie que ce produit ne doit pas être traité comme un déchet ménager. Conformément à la Directive 2012/19/EU sur les déchets d'équipements électriques et électroniques (DEEE), ce produit électrique ne doit en aucun cas être mis au rebut sous forme de déchet municipal non trié. Veuillez vous débarrasser de ce produit en le renvoyant à son point de vente ou au point de ramassage local dans votre municipalité, à des fins de recyclage.

**POLSKI:** Jeśli na produkcie lub jego opakowaniu umieszczono ten symbol, wówczas w czasie użycia należy wywrzucić tego produktu wraz z odpadami komunalnymi. Zgodnie z Dyrektywą Nr 2012/19/EU w sprawie zużytego sprzętu elektrycznego i elektronicznego (WEEE), niniejszego produktu elektrycznego nie wolno usuwać jako nie posortowanego odpadu komunalnego. Prosimy o usunięcie niniejszego produktu poprzez jego zwrot do punktu zakupu lub oddanie do miejscowego komunalnego punktu zbiórki odpadów przeznaczonych do recyklingu.

**ITALIANO:** Questo simbolo sui prodotto o sulla relativa confezione indica che il prodotto non va trattato come un rifiuto domestico. In ottemperanza alla Direttiva UE 2012/19/EU sui rifiuti di apparecchiature elettriche ed elettroniche (RAEE), questa prodotto elettrico non deve essere smaltito come rifiuto municipale misto. Si prega di smaltire il prodotto riportandolo al punto vendita o al punto di raccolta municipale locale per un opportuno riciclaggio.

Warranty - Garantiefinformationen - Garantía - Garantie - Gwarancji - Garanzia

USA & CANADA: intellinetsolutions.us  
DEUTSCHLAND: intellinetnetwork.de

EUROPE: intellinetnetwork.eu  
ITALIA: intellinetnetwork.it

**EN MÉXICO:** intellinetsolutions.mx | Póliza de Garantía Intellinet Network Solutions — Datos del importador y responsable ante el consumidor IC Intracom México, S.A.P.I. de C.V. • Av. Interceptor Poniente # 73, Col. Parque Industrial La Joya, Cuautitlán Izcalli, Estado de México, C.P. 54730, México. • Tel. (55) 1500-4500 • La presente garantía cubre los siguientes productos contra cualquier defecto de fabricación en sus materiales y mano de obra. A. Garantizamos los productos de limpieza, aire comprimido y consumibles, por 60 días a partir de la fecha de entrega, o por el tiempo en que se agote totalmente su contenido por su propia función de uso, lo que suceda primero. B. Garantizamos los productos con partes móviles por 3 años. C. Garantizamos los demás productos por 5 años (productos sin partes móviles), bajo las siguientes condiciones: 1) Todos los productos a que se refiere esta garantía, ampara su cambio físico, sin ningún cargo para el consumidor. 2) El comercializador no tiene talleres de servicio, debido a que los productos que se garantizan no cuentan con reparaciones, ni refacciones, ya que su garantía es de cambio físico. 3) La garantía cubre exclusivamente aquellas partes, equipos o sub-ensambles que hayan sido instaladas de fábrica y no incluye en ningún caso el equipo adicional o cualesquiera que hayan sido adicionados al mismo por el usuario o distribuidor. • Para hacer efectiva esta garantía bastará con presentar el producto al distribuidor en el domicilio donde fue adquirido o en el domicilio de IC Intracom México, S.A.P.I. de C.V., junto con los accesorios contenidos en su empaque, acompañado de su póliza debidamente llenada y sellada por la casa vendedora (indispensable el sello y fecha de compra) donde lo adquirió, o bien, la factura o ticket de compra original donde se mencione claramente el modelo, número de serie (cuando aplique) y fecha de adquisición. Esta garantía no es válida en los siguientes casos: Si el producto se hubiese utilizado en condiciones distintas a las normales; si el producto no ha sido operado conforme a los instructivos de uso; o si el producto ha sido alterado o tratado de ser reparado por el consumidor o terceras personas.

Regulatory Statements

FCC Class B

This equipment has been tested and found to comply with the limits for a Class B digital device, pursuant to Part 15 of Federal Communications Commission (FCC) Rules. These limits are designed to provide reasonable protection against harmful interference in a residential installation. This equipment generates, uses and can radiate radio frequency energy and, if not installed and used in accordance with the instructions, may cause harmful interference to radio communications. However, there is no guarantee that interference will not occur in a particular installation. If this equipment does cause harmful interference to radio or television reception, which can be determined by turning the equipment off and on, the user is encouraged to try to correct the interference by one or more of the following measures: reorient or relocate the receiving antenna; increase the separation between the equipment and the receiver; connect the equipment to an outlet on a circuit different from the receiver; or consult the dealer or an experienced radio/TV technician for help. *Caution! Any changes or modifications to the product not expressly approved by the party responsible for compliance could void the user's authority to operate the equipment.*

CE

**ENGLISH:** This device complies with the requirements of CE RED 2014/53/EU, 2014/30/EU and/or 2014/35/EU. The Declaration of Conformity is available at:

**DEUTSCH:** Dieses Gerät entspricht der CE RED 2014/53/EU, 2014/30/EU und / oder 2014/35/EU. Die Konformitätserklärung für dieses Produkt finden Sie unter:

**ESPAÑOL:** La banda 5 GHz es solo para uso interno. Este dispositivo cumple con los requerimientos de CE RED 2014/53/EU, 2014/30/EU y / o 2014/35/EU. La declaración de conformidad esta disponible en:

**FRANÇAIS:** La bande 5 GHz est exclusivement destinée à une utilisation en intérieur. Cet appareil satisfait aux exigences de CE RED 2014/53/EU, 2014/30/EU et/ou 2014/35/EU. La Déclaration de Conformité est disponible à :

**POLSKI:** Pasmo 5GHz nadaje się tylko do zastosowania domowego. Urządzenie spełnia wymagania CE RED 2014/53/EU, 2014/30/EU i / lub 2014/35/EU. Deklaracja zgodności dostępna jest na stronie internetowej producenta:

**ITALIANO:** La banda di frequenza 5GHz può essere usata solo in ambienti interni. Questo dispositivo è conforme alla CE RED 2014/53/EU, 2014/30/EU e / o 2014/35/EU. La dichiarazione di conformità è disponibile al:

intellinetnetwork.com



North & South America  
IC Intracom Americas  
550 Commerce Blvd.  
Oldsmar, FL 34677, USA

Asia & Africa  
IC Intracom Asia  
4-F, No. 77, Sec. 1, Xintai 5th Rd.  
Xizhi Dist., New Taipei City 221, Taiwan

Europe  
IC Intracom Europe  
Löhbacher Str. 7  
D-58553 Halver, Germany

All trademarks and trade names are the property of their respective owners. © IC Intracom. All rights reserved. Intellinet Network Solutions is a trademark of IC Intracom, registered in the U.S. and other countries.