

英文 50x75mm

USER MANUAL PROUSER

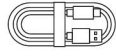

POWER BANK 10000mAh



CONTENTS

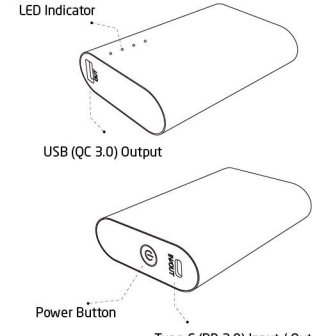
Table listing contents: Product Description, Packing list, Technical description, General Information, Safety, Usage, Product Specification, Cleaning and Maintenance, Warranty, Disposal, EU Declaration of Conformity.

Product Description --Packing list



1 X USB-Type-C / USB 3.0 Cable 1 x User Manual

Technical Description



LED Indicator
USB (QC 3.0) Output
Power Button
Type-C (PD 3.0) Input / Output
QC stands for quick charge
PD stands for power delivery
To find out whether your terminal device supports QC and / or PD, please refer to the product information or operating instructions of the device manufacturer or the information available on the Internet.

General Information

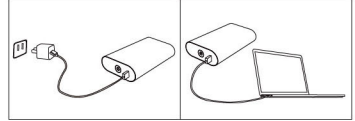
This manual contains information on how to use the power bank and about personal safety when using it. Please carefully read and understand all the instructions before use.

Safety
- Electrical devices are not toys. Keep the product away from children.
- Only use the product as intended and for purposes described in the manual.

Please do not attempt to charge the product with battery exposed or case broken, and do not charge the product that is incompatible with this product.

Usage
Charging the power bank:
1. Use the Type-C cable supplied to charge the power bank from an AC adapter's USB, or from any other USB resources.

2. Charge the Power Bank fully before using it for the first time.
3. In order to obtain the maximum charging power, it is recommended to use a PD charger with Type-C to Type-C cable.



Charging other devices using the power bank:

- 1. Connect one end of the original Type-C cable with your smart phones or digital device, and the other end of cable with the power bank.
2. The power bank can charge two devices at the same time.
3. This power bank supports Fast Charging and is suitable for QC or PD compatible devices for optimized charging.

NOTE:

When discharging, the LED indicator will be short-lived on, then off. Simply press the power button once to know the remaining capacity whenever needed.

Indicator Status:

Table with 2 columns: Mode and Indicate Lights. Rows include Self-charging, Discharging, Capacity status.

WARNING

- 1. Only use suitable charging devices or USB connections for charging.
2. Never connect the charging cable of the Power Bank to both the input and output at the same time.
3. Do not connect any terminal devices while the Power Bank is charging.

Product Specification

Size: approx. 24.5*62*80mm
Color Available: black, silver, red, blue
Charging cable: Length approx. 300mm, Type-C to USB cable
Material: Aluminum alloy + ABS

This product may be operated in EU countries.



Cleaning and Maintenance

- Please keep the product dry. If the product is wet, please use a soft cloth to wipe it clean as soon as possible.
- Please use the clean, soft and dry cloth or brush to clean the surface of the product.

Warranty


Pro-User warrants this product for a period of 12 months from the date of purchase to the original purchaser.

Disposal

Disposing of the packaging
Sort the packaging before you dispose of it.
Please dispose different packaging materials in a correct way.

Disposing of the product
The product is classified as Electrical or Electronic Equipment and should not be disposed of with other household or commercial waste at the end of its working life.

EU Declaration of Conformity



PROUSER logo and product details: POWER BANK 10000mAh, Modell: 20158-Schwarz, 20159-Silber, 20160-Rot, 20161-Blau.

PROUSER

Seestrasse 19
83253 Rimsting
Germany
www.pro-user.com

德文 50x75mm

BENUTZERHANDBUCH PROUSER

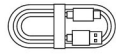
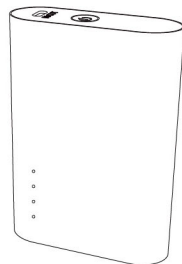
POWER BANK 10000mAh



INHALT

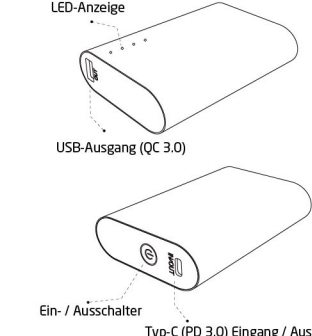
Table listing contents: Produktbeschreibung, Lieferumfang, Technische Beschreibung, Allgemeine Informationen, Sicherheit, Verwendungszweck, Produktspezifikation, Reinigung und Instandhaltung, Garantie, Entsorgung, EU-Konformitätserklärung.

Produktbeschreibung -- Lieferumfang



1 X USB-Typ-C / USB 3.0-Kabel 1 x Benutzerhandbuch

Technische Beschreibung



QC steht für Schnellladung
PD steht für Power Delivery
Um herauszufinden, ob Ihr Endgerät QC und / oder PD unterstützt, beachten Sie bitte die Produktinformationen oder die Bedienungsanleitung des Geräteherstellers.

Allgemeine Informationen

Dieses Handbuch enthält Informationen zur Verwendung der Power Bank und zu Ihrer Sicherheit beim Gebrauch. Nehmen Sie sich Zeit und lesen Sie die folgenden Anweisungen und Hinweise zunächst ganz durch.

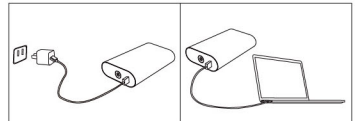
Sicherheit

- Elektrische Geräte sind kein Spielzeug. Halten Sie das Produkt von Kindern fern.
- Verwenden Sie das Produkt nur bestimmungsgemäß und für die in der Bedienungsanleitung beschriebenen Zwecke.

- Werfen Sie die Power Bank niemals in ein Feuer, da sie explodieren kann.
- Versuchen Sie nicht, das Produkt mit freilegendem Akku oder einer gebrochenen Hülle aufzuladen und laden Sie keine Produkte, die nicht mit diesem Produkt kompatibel sind.

Verwendungszweck

- 1. Verwenden Sie das mitgelieferte Typ-C-Kabel, um die Power Bank aus einem USB Anschluss eines Netzteils oder von anderen USB-Ressourcen zu laden.
2. Laden Sie die Power Bank vor dem ersten Gebrauch vollständig auf.
3. Um die maximale Ladeleistung zu erhalten, wird die Verwendung eines PD-Ladegeräts mit Typ-C-zu-Typ-C-Kabel empfohlen.



Laden anderer Geräte mit der Power Bank:

- 1. Schließen Sie ein Ende des USB Type-C Kabels an Ihre Smartphone oder ein anders digitale Geräte an und das andere Ende des Kabels wird mit der Powerbank verbunden.
2. Die Power Bank kann zwei Geräte gleichzeitig aufladen.
3. Diese Power Bank unterstützt Fast Charging und eignet sich für QC oder PD-kompatible Geräte für optimiertes Laden.

HINWEIS:

Während des Entladens leuchtet die LED-Anzeige nur kurz auf und erlischt dann. Drücken Sie einfach einmal die Ein / Aus-Taste, um die verbleibende Kapazität zu ermitteln wenn immer nötig.

Indikator status:

Table with 2 columns: Modus and LED Lichter. Rows include Powerbank ist, Powerbank gibt Ladung ab, Kapazitätsstatus.

WARNING

- 1. Verwenden Sie zum Laden nur geeignete Ladegeräte oder USB-Anschlüsse.
2. Schließen Sie das Ladekabel der Power Bank niemals gleichzeitig an den Ein- und Ausgang an.
3. Schließen Sie keine Endgeräte an, während die Power Bank aufgeladen wird.

Produktspezifikation

Größe: ca 24,5 * 62 * 80 mm
Farbe erhältlich: schwarz, silber, rot, blau
Ladekabel: Länge ca. 300 mm, Typ-C auf USB-Kabel
Material: Aluminiumlegierung + ABS

Dieses Produkt darf in EU-Ländern betrieben werden.



Reinigung und Instandhaltung

- Bitte halten Sie das Produkt trocken. Wenn das Produkt nass ist, wischen Sie es so schnell wie möglich mit einem weichen Tuch sauber.
- Verwenden Sie zum Reinigen der Produktoberfläche ein sauberes, weiches und trockenes Tuch oder eine Bürste.

Garantie

Pro-User gewährt eine Garantie von 12 Monaten ab Kaufdatum. Die Garantie ist nicht übertragbar und deckt Herstellungs- und Materialfehler ab.

Entsorgung

Verpackung entsorgen
Sortieren Sie die Verpackung, bevor Sie sie entsorgen.
Bitte entsorgen Sie die verschiedenen Verpackungsmaterialien ordnungsgemäß.
Produkt entsorgen
Das Produkt ist als Elektro- oder Elektronikgerät eingestuft und darf am Ende seiner Lebensdauer nicht mit dem Haus- oder Gewerbeabfall entsorgt werden.

EU-Konformitätserklärung



PROUSER logo and product details: POWER BANK 10000mAh, Modell: 20158-Schwarz, 20159-Silber, 20160-Rot, 20161-Blau.

pro-user

Seestrasse 19
83253 Rimsting
Germany
www.pro-user.com