

CHERRY MC 1000



Ausführungsvarianten können von Produktabbildung abweichen

Schlichte Business Maus in CHERRY-Qualität

In ihrer Preisklasse bietet CHERRY MC 1000 die beste Qualität. Der Fokus liegt auf dem zuverlässigen, langlebigen und präzisen Arbeiten - ob privat oder am professionellen Büro-Arbeitsplatz.

Entscheidende Vorteile

- 3 Tasten Maus mit Scrollrad
- Auflösung 1.200 dpi
- GS-Zertifizierung
- geeignet für Rechts- und Linkshänder
- Symmetrisches Design
- Standardgröße

Technische Daten:

Gewicht (Produkt):

90 g

Gesamtgewicht (mit Verpackung):

128 g

Kabellänge:

ca. 1,80 m

Lagertemperatur:

-15°C bis 60°C

Arbeitstemperatur:

0°C bis 40°C






Stromaufnahme:

max. 50 mA

Anschluss:

- USB

Produktzulassungen:

- c-tick 
- cULus 
- CE 
- FCC 
- TÜV-Süd/GS 

Systemvoraussetzungen:

- USB Anschluss

Lieferumfang:

- CHERRY MC 1000
- gedruckte Bedienungsanleitung

Abmessungen Produkt:

109 x 62 x 37 mm

Abmessungen Verpackung:

130 x 100 x 43 mm

Zuverlässigkeit:

- Standardtasten: >3 Mio. Betätigungen
- MTBF > 45.000 Stunden

Maus:

- Abtastung: Optisch
- Auflösung: 1200 dpi
- Anzahl Tasten: 3
- Ausführung Mousrad: Scrollrad mit Tastenfunktion
- Bauform: Symmetrisch
- Anschluss: USB
- Gehäusefarbe: schwarz
- Tastenfarbe: Produktabhängig, siehe Tabelle "Ausführungsvarianten"

Verpackungseinheit:

- Anzahl Produkte im Umkarton: 10
- Anzahl Umkartons pro Palette: 125

Garantie- bzw. Gewährleistungsdauer:

3 Jahre eingeschränkte Herstellergarantie

In den ersten zwei Jahren nach Lieferung gilt die gesetzliche Gewährleistung. In dem dritten Jahr nach der Lieferung gewährt CHERRY freiwillig eine zusätzliche Gewährleistung entsprechend der nachfolgenden Bedingungen ("erweiterte Gewährleistung"). Bitte wenden Sie sich im Fall eines Mangels an den Verkäufer Ihres CHERRY Produktes. Führen Sie eigenmächtig keine Reparaturen durch und öffnen Sie das Produkt nicht. Es besteht keine Gewährleistung, sofern unautorisierte Änderungen am Produkt einen Defekt hervorrufen.

Bedingungen für die erweiterte Gewährleistung:

CHERRY gewährt Kunden das Recht im Falle des Vorliegens eines Mangels nach Ablauf der ersten 2 Jahre nach Lieferung des CHERRY Produktes, für einen Zeitraum von einem weiteren Jahr Nacherfüllungsansprüche, d. h. Nachbesserung oder Nachlieferung, zu verlangen. Die erweiterte Gewährleistung ist gegenüber dem Verkäufer des CHERRY Produktes unter Vorlage der Originalrechnung, des Kaufbelegs oder eines vergleichbaren Nachweises des Zeitpunktes des Erwerbs geltend zu machen. Die Mängelbeseitigung im Falle der erweiterten Gewährleistung erfolgt bei berechtigten Nacherfüllungsansprüchen des Kunden durch CHERRY ggf. unter Einbeziehung des jeweiligen Händlers.

Von der erweiterten Gewährleistung ausgeschlossen sind Schäden, die durch den unsachgemäßen Gebrauch, insbesondere durch Einwirkung von chemischen Substanzen, entstanden sind, sonstige Beschädigungen, die durch eine Einwirkung von außen entstanden sind, sowie übliche Abnutzungen und optische Veränderungen, wie insbesondere Verfärbungen oder Abrieb von Glanzstellen. Ebenso von der erweiterten Gewährleistung ausgenommen sind Zubehör und sonstige Teile, die nicht untrennbarer Bestandteil der Kaufsache sind.

Irrtum, technische Änderungen und Liefermöglichkeiten vorbehalten. Technische Angaben beziehen sich nur auf die Spezifikation der Produkte. Eigenschaften werden damit nicht zugesichert.

Ausführungsvarianten:

(Mögliche Länder-/Layoutvarianten, weitere auf Anfrage)

	Produktname	Bestellnummer	EAN-Code	Maus Tastenfarbe
1	CHERRY MC 1000	JM-0800-0	4025112083358	weiß-grau
2	CHERRY MC 1000	JM-0800-2	4025112083341	schwarz