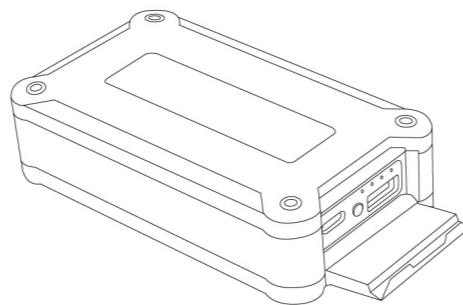


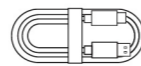
## INHALT

- Produktbeschreibung -----3
- Packliste -----3
- Technische Beschreibung -----4
- Allgemeine Informationen -----5
- Sicherheit -----5
- Verwendungszweck -----6
- Produktspezifikation -----9
- Reinigung und Instandhaltung -----9
- Garantie -----10
- Entsorgung -----10
- EU-Konformitätserklärung -----11

## Produktbeschreibung --Packliste



1 x Power Bank wasserdicht 10,000mAh



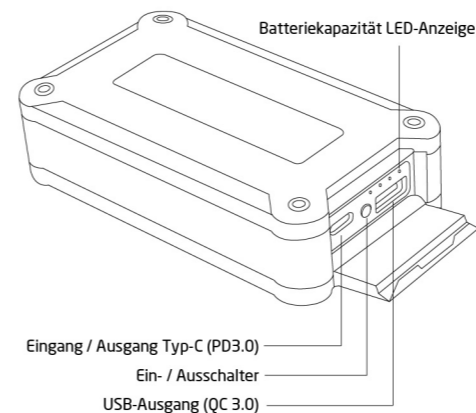
1 x USB A-C Kabel



1 x Benutzerhandbuch

— 3 —

## Technische Beschreibung



QC steht für Quick Charge  
PD steht für Power Delivery

Ob Ihr Endgerät QC und / oder PD unterstützt, entnehmen Sie bitte den Produktinformationen oder der Bedienungsanleitung des Geräteherstellers oder den im Internet verfügbaren Informationen.

— 4 —

## Allgemeine Informationen

Dieses Handbuch enthält Informationen zur Verwendung der Power Bank und über die persönliche Sicherheit bei der Verwendung. Nehmen Sie sich Zeit und lesen Sie die folgenden Anweisungen und Hinweise zunächst ganz durch. Die Nichtbeachtung der Anweisungen und Warnungen kann zu Bränden, Stromschlägen oder anderen Verletzungen oder Schäden führen. Bewahren Sie diese Bedienungsanleitung anschließend an einem sicheren Ort auf und geben Sie sie an andere Nutzer des Gerätes weiter. Pro-User übernimmt keine Haftung für direkte oder indirekte Schäden, die durch fehlerhafte Montage oder Verbindung, fehlerhafte Verwendung, Verwendung veränderter oder als beschädigt bekannter Geräte, Verwendung zu anderen als den beschriebenen Zwecken und insbesondere durch Nichtbeachtung dieser verursacht werden.

### Sicherheit

- Elektrische Geräte sind kein Spielzeug. Halten Sie das Produkt von Kindern fern.
- Verwenden Sie das Produkt nur bestimmungsgemäß und für die in der Bedienungsanleitung beschriebenen Zwecke.
- Überprüfen Sie nach dem Öffnen der Verpackung alle Teile auf sichtbare Schäden. Wenn Sie irgendwelche Schäden festgestellt haben, wenden Sie sich bitte an die Firma, von der Sie dieses Produkt gekauft haben.
- Das Produkt nicht werfen, klopfen oder schütteln.
- Versuchen Sie nicht, das Produkt zu zerlegen.
- Behandeln Sie das Gerät sorgsam und beschädigen Sie nicht die Hülle. Versuchen Sie auch nicht ein Loch in die Hülle zu bohren. Bei einer rustikalen Verwendung kann es zu Beschädigungen kommen was zu einer Überhitzung, Feuer oder Explosion führen kann.
- Vermeiden Sie ein überladen des Produktes sowie eine Tiefenentladung des Akkus.
- Legen Sie keine Bankkarten oder ähnliche Karten mit Magnetstreifen oder andere magnetisch empfindliche Gegenstände auf das Produkt. Die Daten auf der Karte könnten beschädigt oder gelöscht werden.

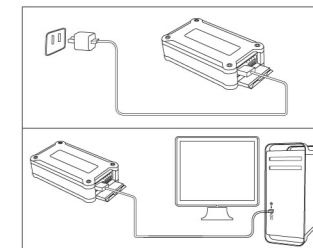
— 5 —

- Werfen Sie die Power Bank niemals in ein Feuer, da sie explodieren kann.
- Versuchen Sie nicht, das Produkt mit freiliegender Batterie oder beschädigtem Gehäuse aufzuladen, und laden Sie keine Produkte, die nicht mit diesem Produkt kompatibel sind.
- Bei längerer Lagerung sollten die Batterien regelmäßig aufgeladen werden (mindestens alle drei Monate).
- Vermeiden Sie es, Batterien bei extremen Temperaturen zu lagern, aufzuladen oder zu verwenden.
- Beim Laden darf die Umgebungstemperatur nicht höher als 40°C sein.

### Verwendungszweck

#### Aufladen der Powerbank:

1. Verwenden Sie das mitgelieferte Ladekabel oder ein anderes geeignetes USB-C- oder Micro-USB-Kabel, um die Power Bank über den USB-Anschluss eines Netzteils oder andere USB-Ressourcen aufzuladen.
2. Um die maximale Ladeleistung zu erhalten, wird die Verwenden eines PD-Ladegeräts mit Typ-C-zu-Typ-C-Kabel empfohlen.



#### HINWEIS:

Laden Sie die Power Bank vor dem ersten Gebrauch vollständig auf.

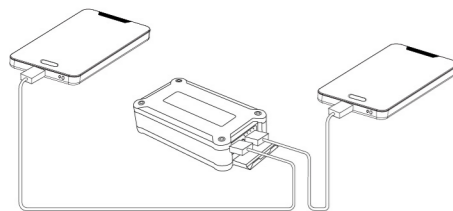
— 6 —

## POWER BANK WASSERDICHT 10,000mAh



### Laden anderer Geräte über die Power Bank:

1. Benutzen Sie geeigneten Ladekabel, um Smartphones oder digitale Geräte mit der Powerbank zu verbinden. Der Ladevorgang beginnt automatisch. Um die verbleibenden Batteriekapazität mit der LED-Anzeige anzuzeigen, drücken Sie kurz den Ein- / Ausschalter.
2. Die Power Bank kann drei Geräte gleichzeitig aufladen.
3. Diese Power Bank unterstützt Fast Charging und ist für QC- oder PD-kompatible Geräte zum optimierten Laden geeignet. Das heißt, das Ladegerät erkennt das angeschlossene Endgerät und versorgt es mit dem optimalen Strom, um die Ladezeit zu minimieren.
4. Um den Ladevorgang zu beenden, können Sie einfach das Ladegerät herausziehen, und die Power Bank wird automatisch ausgeschaltet.



#### HINWEIS:

Diese Energiebank verfügt über eine Durchgangsladung, d.h. Sie kann gleichzeitig geladen werden und andere Geräte können aufgeladen werden.

Dieses Produkt hat den Schutzart IP67 und eignet sich hervorragend für den Außenbereich.

— 7 —

### Anzeigestatus:

Modus	LED-Anzeige
Powerbank wird geladen	Während des Ladevorgangs blinkt die LED-Anzeige, wenn der Ladevorgang abgeschlossen ist, leuchtet die LED Anzeige stetig
Powerbank gibt Strom ab	Während der Entladung leuchtet die LED Anzeige kurz auf und geht dann aus
Kapazitätsstatus	Kein Strom: aus Voller Strom: leuchtet kurz auf Weniger Strom: blinkt

### ⚠ WARNUNG

1. Verwenden Sie zum Laden nur geeignete Ladegeräte oder USB-Anschlüsse.
2. Verbinden Sie niemals ein Ladekabel gleichzeitig mit dem Ein- und Ausgang an der Powerbank. Dies könnte den Akku beschädigen.

— 8 —

### Produktspezifikation

Größe: ca. 117 \* 61 \* 27 mm  
Farbe: Schwarz  
Ladekabel: ca. 300mm USB A-C Kabel  
Material: ABS + PC  
Eingabe (Typ-C PD3.0):  
DC 5V ~ 2A, 9V ~ 2A, 12V ~ 1.5A  
Ausgang 1 (Typ-C PD3.0):  
DC 5V ~ 2A, 9V ~ 2A, 12V ~ 1.5A  
Ausgang 2 (QC 3.0):  
DC 5V ~ 3A, 9V ~ 2A, 12V ~ 1.5A  
Max. Ausgangsleistung: 18W  
Kapazität: ca. 10,000mAh  
Arbeitstemperatur: 0 °C bis 40 °C  
IP Code: IP67 Protection  
Elektrische Schutzmaßnahmen: Kurzschlussicherung, Schutz gegen Überspannung, Tiefenentladung und Überhitzung

Dieses Produkt darf in EU-Ländern betrieben werden.



### Reinigung und Instandhaltung

- Bitte halten Sie das Produkt trocken. Wenn das Produkt nass ist, wischen Sie es so schnell wie möglich mit einem weichen Tuch sauber.
- Verwenden Sie zum Reinigen der Produktoberfläche ein sauberes, weiches und trockenes Tuch oder einen Pinsel.
- Bewahren Sie das Produkt bei Nichtgebrauch an einem trockenen Ort auf und schützen Sie es vor direkter Sonneneinstrahlung, Hitze und Feuchtigkeit

— 9 —

### Garantie

Pro-User gewährt eine Garantie von 12 Monaten ab Kaufdatum. Die Garantie ist nicht übertragbar und deckt Herstellungs- und Materialfehler ab. Senden Sie das Gerät zur Inanspruchnahme des Garantieservices an die Verkaufsstelle oder den autorisierten Pro-User-Händler zusammen mit Ihrem Kaufnachweis. Die Garantie erlischt, wenn das Produkt beschädigt oder nicht wie in diesem Handbuch beschrieben verwendet wurde. Die Garantie erlischt auch, wenn eine nicht autorisierte Reparatur durchgeführt wurde. Pro-User gibt keine andere ausdrückliche oder stillschweigende Garantie. Pro-User ist nur für die Reparatur oder den Ersatz (nach Ermessen von Pro-Users) des defekten Produkts verantwortlich und haftet nicht für Folgeschäden oder Unannehmlichkeiten, die durch den Defekt verursacht wurden.

### Entsorgung

Verpackung entsorgen  
Sortieren Sie die Verpackung, bevor Sie sie entsorgen. Bitte entsorgen Sie die verschiedenen Verpackungsmaterialien ordnungsgemäß.

### Produkt entsorgen

Das Produkt ist als Elektro- oder Elektronikgerät eingestuft und darf am Ende seiner Lebensdauer nicht mit dem Haus- oder Gewerbemüll entsorgt werden. Bitte nutzen Sie die örtlichen Einrichtungen zum Recyceln. Wenden Sie sich an Ihre örtliche Behörde oder Ihren Händler, um Informationen zum Recycling zu erhalten.

— 10 —

### EU-Konformitätserklärung



#### EG – Konformitätserklärung EU – Declaration of Conformity

Hiermit bestätigen wir, dass das nachfolgend bezeichnete Gerät den angegebenen Richtlinien entspricht.  
We herewith confirm that the appliance as detailed below complies with the mentioned directives.

Artikelname:	Powerbank 10000mAh PBWP
Artikelnummer:	20191
Artikelnummer:	20191
Produktbeschreibung:	Powerbank 10000mAh Waterproof
Product Description:	Powerbank 10000mAh Waterresist
Marke:	Pro User
Trade Mark:	Pro User
Hersteller:	Pro-User Europe GmbH, Seestr. 19, 83253 Rimsting, Germany
Manufacturer:	Pro-User Europe GmbH, Seestr. 19, 83253 Rimsting, Germany

#### Einschlägige EG-Richtlinien Governing EU-directives / directives CE conformées:

<input checked="" type="checkbox"/> 1. Elektromagnetische Verträglichkeit (EMV) Electromagnetic compatibility (EMC) 2014/53/EU	<input checked="" type="checkbox"/> 2. Niederspannungs-Richtlinie Low voltage directive 2014/35/EU
<input type="checkbox"/> 3. Funkanlagen und Telekommunikations-einrichtungen (RED) Radio and Telecommunications Terminal Equipment (RED) 2014/53/EU	<input checked="" type="checkbox"/> 4. RoHS-Richtlinie RoHS Directive 2011/65/EU (method EN62321)

#### Harmonisierte EN-Normen harmonised EN-Standards

Dieser Artikel entspricht folgenden, zur Erlangung des CE-Zeichens erforderlichen Normen:  
The article complies with the standards as mentioned below which are necessary to obtain the CE-symbol:

Zu 1. EN 55032 EN 55035	Zu 2. IEC 62133-2: 2017
-------------------------------	----------------------------

Die alleinige Verantwortung für die Ausstellung dieser Konformitätserklärung trägt Pro-User Europe GmbH.  
This declaration of conformity is issued under the sole responsibility of Pro-User Europe GmbH.

Unterschrift & Firmenstempel  
Signature & Company Stamp

Stellung im Betrieb / Position:  
Date of issue

Ausstellungsdatum:  
Date of issue

**PROUSER** Pro-User Europe GmbH, Seestr. 19, 83253 Rimsting, Germany

— 11 —

© pro-user

**PROUSER**

Seestr. 19  
83253 Rimsting  
Germany

www.pro-user.com

390C

尺寸: 成品 7x10cm

877C

纸张: 100克铜版纸

工艺: 正反印刷

2020.05.14