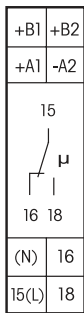


# ANALOG EINSTELLBARES MULTIFUNKTIONS-ZEITRELAIS MFZ12DX-UC MIT 18 FUNKTIONEN



## MFZ12DX-UC

**1 Wechsler potenzialfrei 10 A/250 V AC, 230 V-LED-Lampen bis 200 W, Glühlampen 2000 W\*.**  
**Stand-by-Verlust nur 0,02-0,6 Watt.**

Reiheneinbaugerät für Montage auf Tragschiene DIN-EN 60715 TH35.

1 Teilungseinheit = 18 mm breit, 58 mm tief.

**Mit der patentierten ELTAKO-Duplex-Technologie (DX) können die normalerweise potenzialfreien Kontakte beim Schalten von 230 V-Wechselspannung 50 Hz trotzdem im Nulldurchgang schalten und damit den Verschleiß drastisch reduzieren. Hierzu einfach den N-Leiter an die Klemme (N) und L an 15(L) anschließen. Dadurch ergibt sich ein zusätzlicher Stand-by-Verlust von nur 0,1 Watt. Universal-Steuerspannung 12..230 V UC. Versorgungsspannung wie die Steuerspannung.**

Zeiten zwischen 0,1 Sekunden und 40 Stunden sind einstellbar.

**Durch die Verwendung eines bistabilen Relais gibt es auch im eingeschalteten Zustand keine Spulen-Verlustleistung und keine Erwärmung hierdurch.**

Nach der Installation die automatische kurze Synchronisation abwarten, bevor der geschaltete Verbraucher an das Netz gelegt wird.

Je nach Anschluss der Stromversorgung an die Klemmen B1-A2 oder B2-A2 können **zwei unterschiedliche Funktionsebenen** ausgewählt werden.

**Funktionen F bei Anschluss der Stromversorgung an B1-A2** (Beschreibung Seite 13-20)

(Stand-by-Verlust 0,02-0,4 W)

**RV** = Rückfallverzögerung

**AV** = Ansprechverzögerung

**TI** = Taktgeber mit Impuls beginnend

**TP** = Taktgeber mit Pause beginnend

**IA** = Impulsgesteuerte Ansprechverzögerung (z.B. automatischer Türöffner)

**EW** = Einschaltwischer

**AW** = Ausschaltwischer

**ARV** = Ansprech- und Rückfallverzögerung

**ON** = Dauer EIN

**OFF** = Dauer AUS

**Funktionen (F) bei Anschluss der Stromversorgung an B2-A2** (Beschreibung Seite 13-18)

(Stand-by-Verlust 0,02-0,6 W)

**SRV** = Stromstoßschalter mit Rückfallverzögerung

**ER** = Relais

**EAW** = Einschalt- und Ausschaltwischer

**ES** = Stromstoßschalter

**IF** = Impulsformer

**ARV+** = Additive Ansprech- und Rückfallverzögerung

**ESV** = Stromstoßschalter mit Rückfallverzögerung und Ausschaltvorwarnung

**AV+** = Additive Ansprechverzögerung

**ON** = Dauer EIN

**OFF** = Dauer AUS

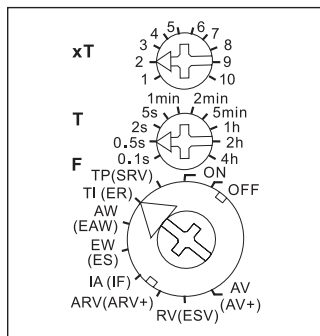
**Die Leuchtdiode** unter dem großen Drehschalter informiert während des Zeitablaufes über die Kontaktstellung. Sie blinkt, solange der Arbeitskontakt 15-18 offen ist (15-16 geschlossen) und leuchtet ständig, solange der Arbeitskontakt 15-18 geschlossen (15-16 offen) ist.

**Die Zeitbasis T** wird mit dem mittleren rastenden Drehschalter **T** eingestellt. Als Basiswerte stehen 0,1 Sekunde, 0,5 Sekunden, 2 Sekunden, 5 Sekunden, 1 Minute, 2 Minuten, 5 Minuten, 1 Stunde, 2 Stunden und 4 Stunden zur Wahl. Die Gesamtzeit ergibt sich aus der Zeitbasis multipliziert mit dem Multiplikator.

**Der Multiplikator xT** wird mit dem oberen rastenden Drehschalter **xT** eingestellt und liegt zwischen 1 und 10. Somit lassen sich Zeiten zwischen 0,1 Sekunde (Zeitbasis 0,1 Sekunde und Multiplikator 1) und 40 Stunden (Zeitbasis 4 Stunden und Multiplikator 10) einstellen.

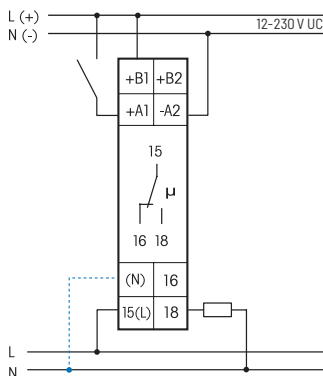
\* Die maximale Last kann ab einer Verzögerungs- oder Taktzeit von 5 Minuten genutzt werden. Bei kürzeren Zeiten reduziert sich die maximale Last wie folgt: Bis 2 Sekunden auf 15 %, bis 2 Minuten auf 30 %, bis 5 Minuten auf 60 %.

### Funktions-Drehschalter



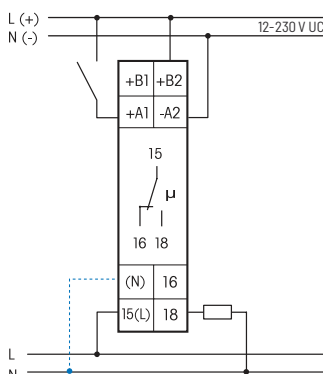
### Anschlussbeispiel

#### Funktionsebene 1, Funktionen F



### Anschlussbeispiel

#### Funktionsebene 2, Funktionen (F)



Bei angeschlossenem N ist die Kontaktschaltung im Nulldurchgang aktiv.



Mehr Informationen und weitere Sprachen:  
<https://eltako.com/redirect/MFZ12DX-UC>

Technische Daten Seite 13-21.  
 Gehäuse für Bedienungsanleitung  
 GBA14 Seite 1-50 Kapitel 1.

<b>MFZ12DX-UC</b>	Analog einstellbares Multifunktions-Zeitrelais, 1 Wechsler 10 A	<b>Art.-Nr. 23001005</b>	<b>69,80 €/St.</b>
-------------------	---	--------------------------	--------------------