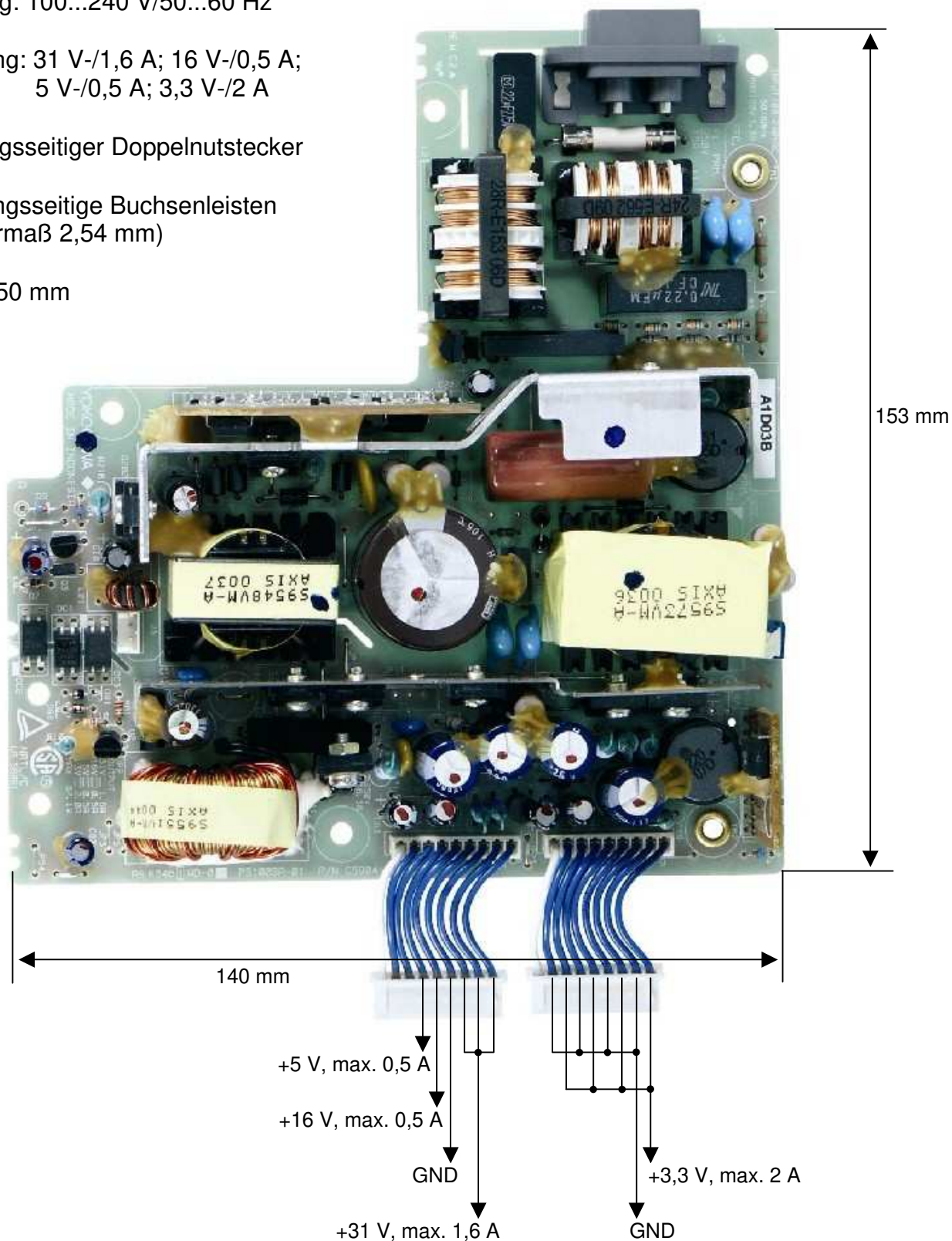


Schaltnetzteil YOKOGAWA A1D03B


Best.Nr. 350 434

- Eingang: 100...240 V/50...60 Hz
- Ausgang: 31 V/-1,6 A; 16 V/-0,5 A;
5 V/-0,5 A; 3,3 V/-2 A
- Eingangsseitiger Doppelnutstecker
- Ausgangsseitige Buchsenleisten
(Rastermaß 2,54 mm)
- Höhe: 50 mm



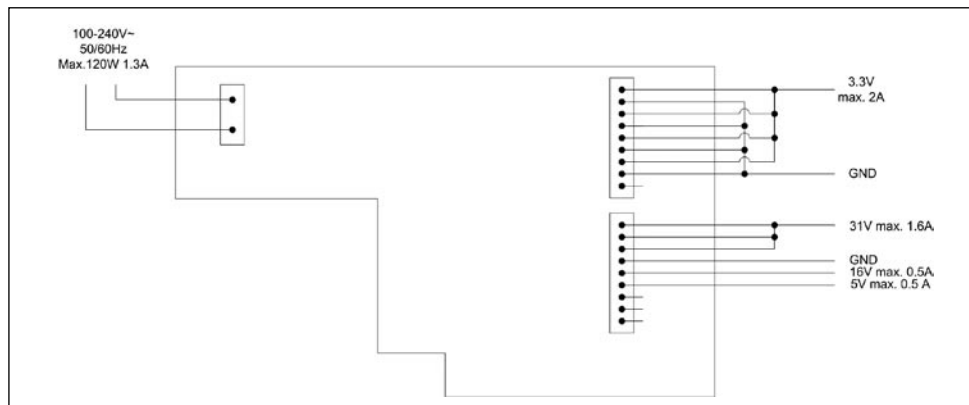
Schaltnetzteil Yokogawa A1D03B

Best.Nr. 350 434



Technische Daten:

- Eingang 100...240 V~
- Ausgang 31 V-/1,6 A, 16 V-/0,5 A, 5 V-/0,5 A, 3,3 V-/2 A
- Maße (LxBxH): 153x140x50 mm



Bitte beachten Sie unbedingt die folgende Vorsichtsmaßnahmen.

Bei Nichtbeachtung besteht Lebensgefahr:

- Vor dem Anlegen der Netzspannung muss das Gerät unbedingt berührungsgeschützt in ein Gehäuse eingebaut werden!
- Der Einbau darf nur von einer ausgebildeten Fachkraft vorgenommen werden.
- In Schulen, Ausbildungseinrichtungen, Hobby- und Selbsthilfwerkstätten ist das Betreiben von Baugruppen durch geschultes Personal verantwortlich zu überwachen.
- In gewerblichen Einrichtungen sind die Unfallverhütungsvorschriften des Verbandes der gewerblichen Berufsgenossenschaften für elektrische Anlagen und Betriebsmittel zu beachten.
- Leitungen mit einer berührunggefährlichen Spannung wie z.B. Netzspannung, dürfen im Gehäuse weder andere Leitungen, noch das Gehäuse berühren. Es müssen geeignete Maßnahmen ergriffen werden um die nach EN60950 erforderlichen Abstände sicher zu stellen.
- Bei den Anschlussleitungen müssen die erforderlichen Querschnitte berücksichtigt werden.
- Vor Arbeiten am Gerät sind sämtliche Spannungen abzuschalten und das Gerät ist auf Spannungsfreiheit zu prüfen.
- Das Gerät ist zum Gebrauch in sauberen und trockenen Räumen bestimmt.
- Das Gerät muss vor Feuchtigkeit, Spritzwasser und Hitzeeinwirkung geschützt sein.
- Betreiben Sie die Baugruppe nicht in einer Umgebung in welcher brennbare Gase, Dämpfe oder Stäube vorhanden sind oder vorhanden sein können.